



COMMODEX

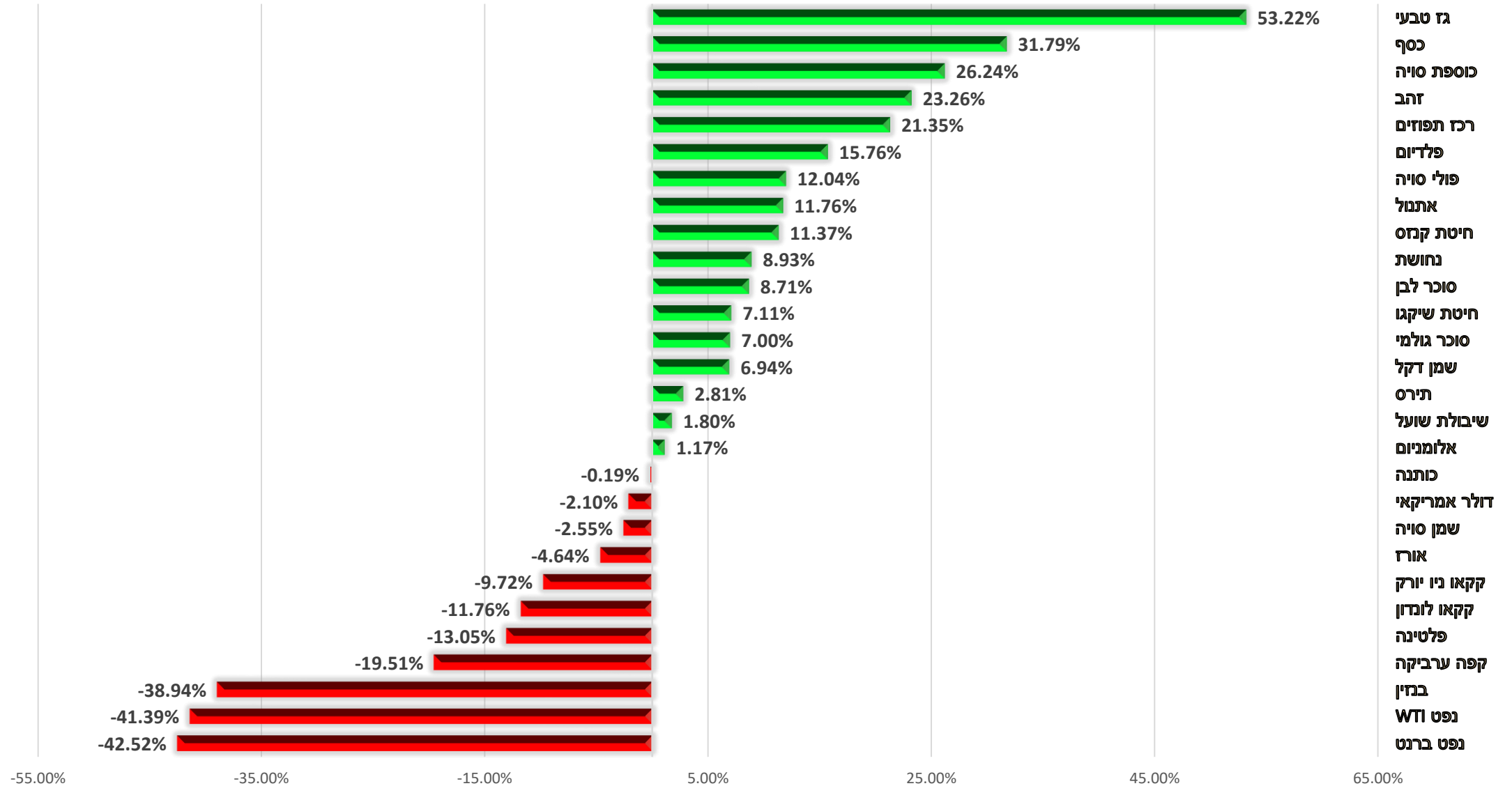
The First Israeli Commodities Portal

שוק התבואות - סיכום אוקטובר 2020

ביצועי סחורות נבחרות חודש אוקטובר

שינוי באחוזים	שינוי מחיר	מחיר סוף אוקטובר	מחיר סוף ספטמבר	
5.15%	19.50	398.50	379.00	תירס
6.18%	31.50	541.25	509.75	חיטת קנזס (קשה)
3.55%	20.50	598.50	578.00	חיטת שיקגו (רכה)
10.44%	35.80	378.60	342.80	כוספת סויה
3.22%	33.00	1,056.50	1,023.50	סויה
1.45%	0.48	33.61	33.13	שמן סויה
4.05%	15.20	390.50	375.30	סוכר לבן לונדון
9.87%	1.29	14.36	13.07	סוכר גולמי
-10.63%	-191.00	1,605.00	1,796.00	קקאו לונדון
-10.77%	-4.32	35.79	40.11	נפט WTI
-10.12%	-4.27	37.94	42.21	נפט ברנט

גרף ביצועים השוואתי מתחילת 2020



וירוס הקורונה – תמונת המצב בעולם

Global Cases

45,821,544

Cases by Country/Region/Sovereignty

9,075,777	US
8,137,119	India
5,516,658	Brazil
1,606,267	Russia
1,377,366	France
1,185,678	Spain
1,157,179	Argentina
1,053,122	Colombia
1,014,793	United Kingdom
918,811	Mexico
900,180	Peru
723,682	South Africa
679,430	Italy
612,772	Iran
527,916	Germany
510,256	Chile
472,630	Iraq

Admin0 Admin1 Admin2

Last Updated at (M/D/YYYY)
10/31/2020, 7:24 צ"ח

190

countries/regions

Lancet Inf Dis Article: [Here](#). Mobile Version: [Here](#). Data sources: [Full list](#). Downloadable database: [GitHub](#), [Feature Layer](#).
Lead by [JHU CSSE](#). Technical Support: [Esri Living Atlas team](#) and [JHU APL](#). Financial Support: [JHU](#), [NSF](#), [Bloomberg Philanthropies](#) and [Stavros Niarchos Foundation](#). Resource support: [Slack](#), [Github](#) and [AWS](#). Click [here](#) to [donate](#) to the CSSE dashboard team, and other [JHU COVID-19 Research Efforts](#). [FAQ](#). Read more in this [blog](#). [Contact US](#).



גל שני מכה בעולם בעוצמה
בריטניה, צרפת, איטליה,
גרמניה וספרד מחדשות הגבלות

Cumulative Cases

Active Cases

Incidence Rate

Case-Fatality Ratio

Testing Rate

Global Deaths

1,192,217

230,009 deaths
US

159,477 deaths
Brazil

121,641 deaths
India

91,289 deaths
Mexico

46,645 deaths
United Kingdom

38,618 deaths
Italy

36,605 deaths
France

35,878 deaths

Global Deaths

Global Recovered

US State Level

Deaths, Recovered

33,511 deaths, 79,621 recovered
New York US

18,385 deaths, 776,580 recovered
Texas US

17,633 deaths, recovered
California US

16,761 deaths, recovered
Florida US

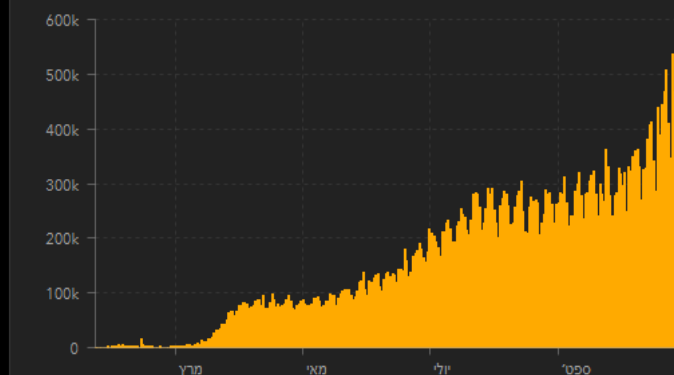
16,350 deaths, 37,016 recovered
New Jersey US

9,994 deaths, recovered
Illinois US

9,975 deaths, 127,054 recovered
Massachusetts US

8,800 deaths, 156,192 recovered

US Deaths, Recovered



Daily Cases

מדד הסחורות

CRB INDEX

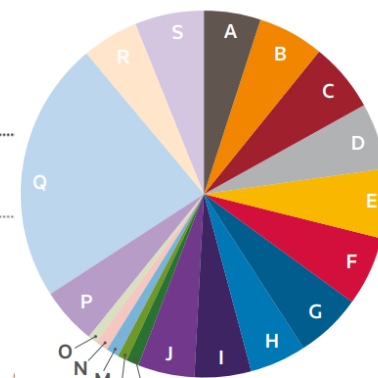
144.73 USD

1D 1M 6M YTD 1Y **5Y**

Q Add a comparison

מדד הסחורות – גרף 5 שנים:

ירידה של 22.6%
מתחילת השנה (187)



– Energy: 39%
– Agriculture: 41%
– Precious Metals: 7%
– Base/Industrial Metals: 13%



מדד ההובלה BDI

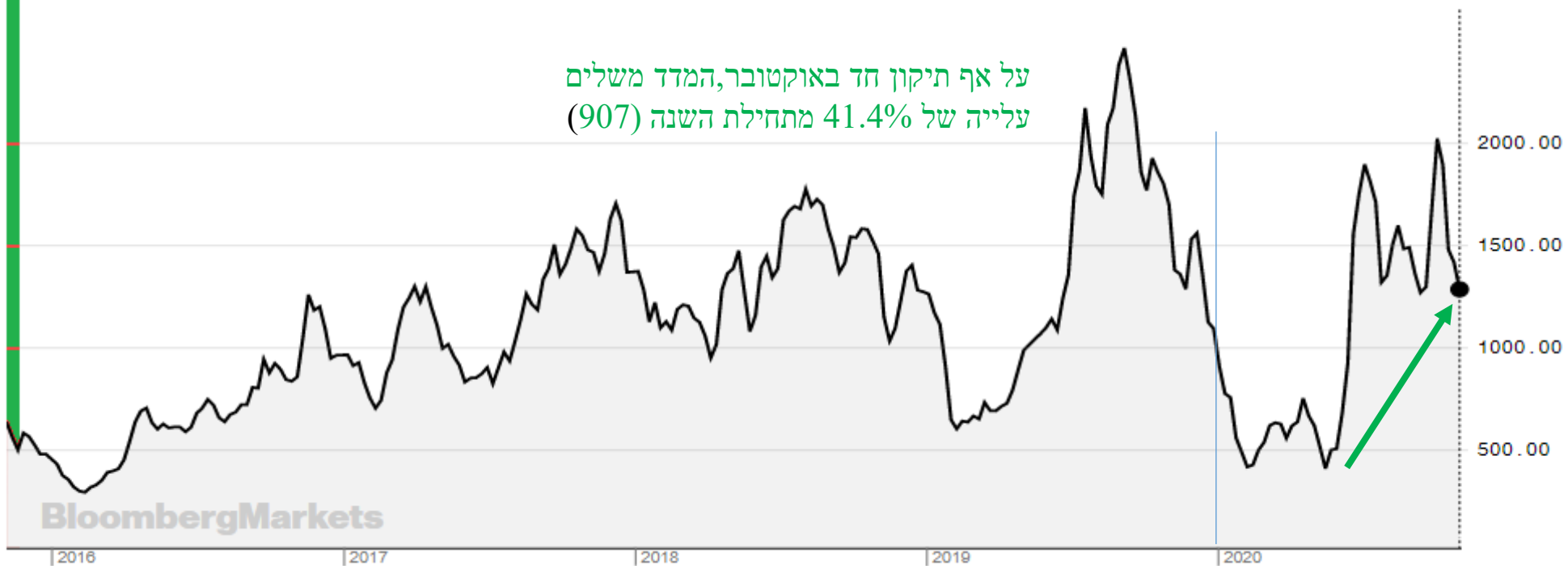
1,283.00 USD

1D 1M 6M YTD 1Y **5Y**

🔍 Add a comparison

מדד ה-BDI – גרף 5 שנים:

על אף תיקון חד באוקטובר, המדד משלים עלייה של 41.4% מתחילת השנה (907)



תירס – גרף יומי

שנה אחורה

ZCZ20 - Corn - Daily Nearest Candlestick Chart



תירס – גרף שבועי

5 שנים

ZC - Corn - Weekly Nearest Candlestick Chart



כוספת סויה – גרף יומי שנה אחורה

ZMZ20 - Soybean Meal - Daily Nearest Candlestick Chart



כוספת סויה – גרף שבועי

5 שנים

ZM - Soybean Meal - Weekly Nearest Candlestick Chart



חיטת קנזס – גרף יומי שנה אחורה

KEZ20 - Hard Red Wheat - Daily Nearest Candlestick Chart



חיטת קנזס – גרף שבועי

5 שנים

KE - Hard Red Wheat - Weekly Nearest Candlestick Chart



נפט WTI – גרף שבועי

5 שנים

CL - Crude Oil WTI - Weekly Nearest Candlestick Chart

