



מדיניות הקצאות מים לחקלאות 2019

יוני 2019



משק המים

**משק המים מנוהל משנת 2007 על ידי הרשות
הממשלתית למים וביוב (רשות המים).**

הרשות מחלקת את לקוחותיה לפי:

סוגי מים – שפירים, שוליים

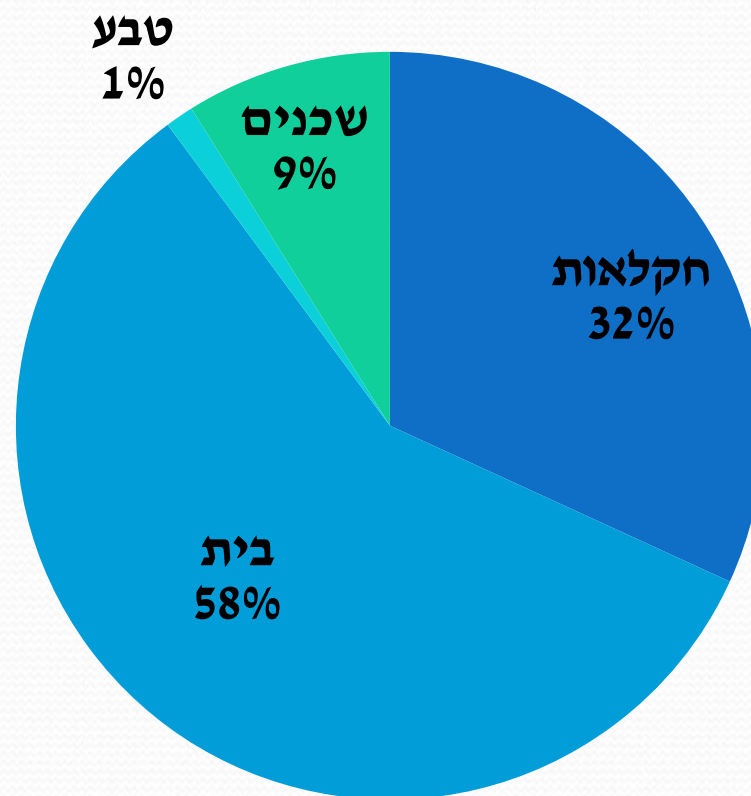
סוגי שימושים – בית, תעשיה, חקלאות ועוד

**הקצאות מפורטות לחקלאות בהתאם לתקנות המים אשר בסמכות
שר החקלאות ופיתוח הכפר**

**מידי שנה הרשות מוציאה רישיונות למים לחקלאות, כאשר
הסקטור הביתי פטור מהקצאה.**



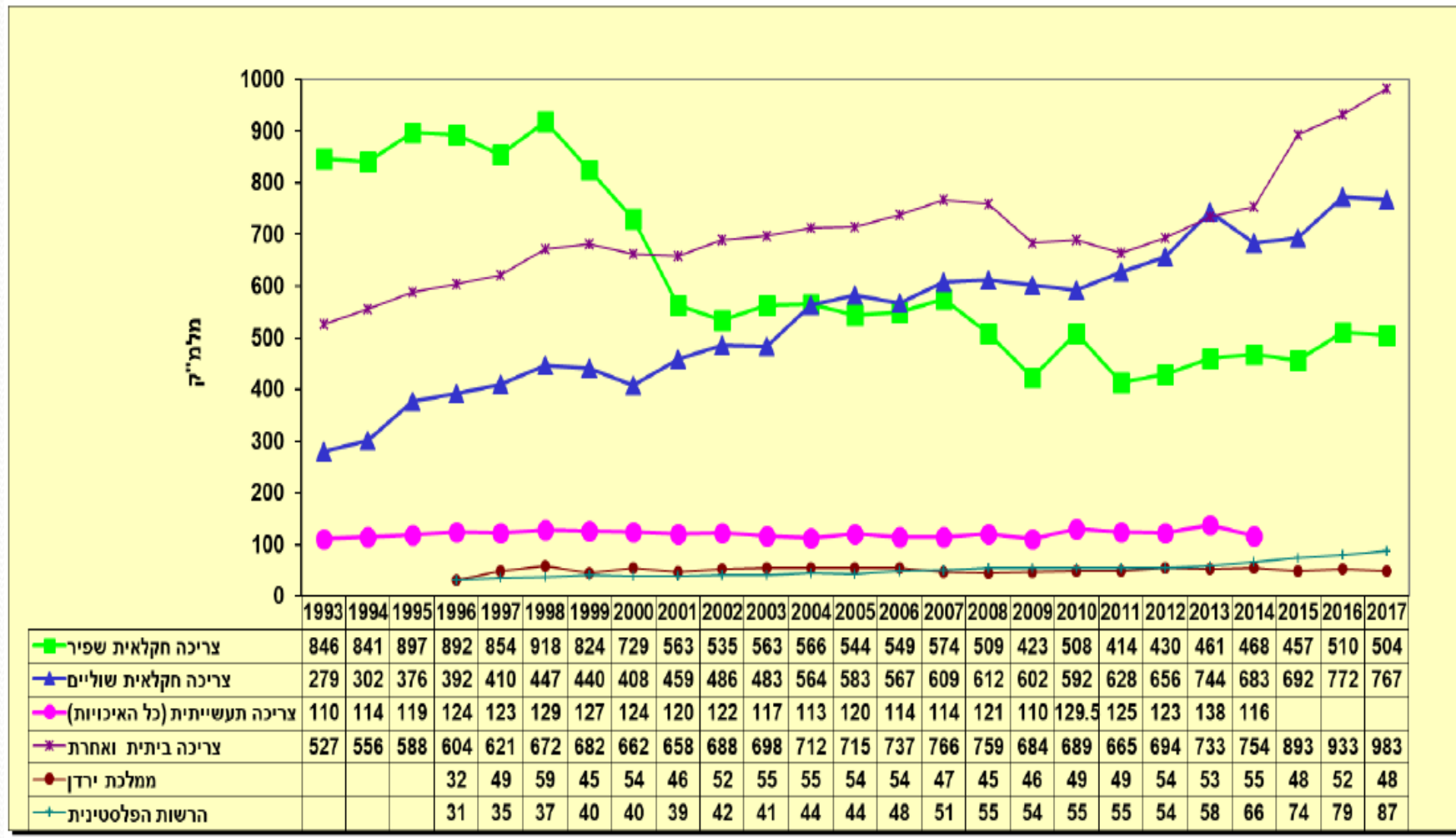
צריכת מים שפירים 2017



סה"כ 1,525.8 מלמ"ק

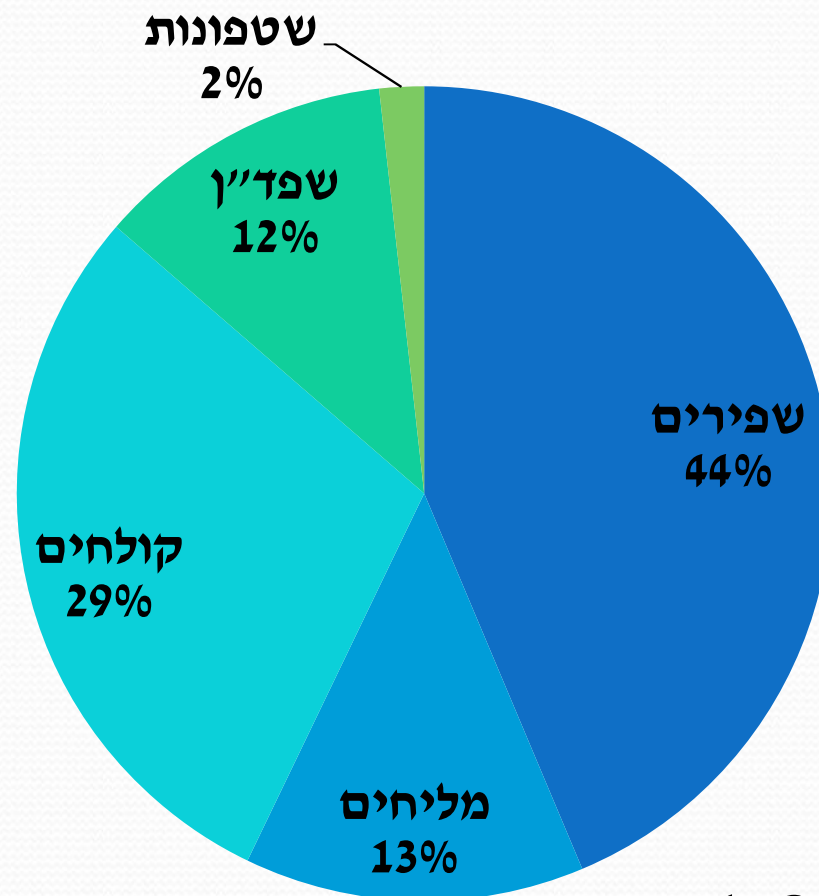


❖ צריכת המים למטרות הצריכה השונות:





צריכת מים בחקלאות 2017



סה"כ 1,248,552 קוב



הקצאות מים לחקלאות

שנה	2006	2009	2013	2015	2017	2018	הקצאה ראשונית 2019	2019
שפירים	630	354	530	645	640	564	555	627
שפדי"ן	160	140	140	145	148	142	140	140
קולחין	194	235	270	310	340	340	340	340
סה"כ	1,004	749	940	1,100	1,128	1,046	1,035	1,112

אזור	הקצאה 2018	הקצאה ראשונית 2019	הקצאה 2019
מערכת ארצית	262+5	253+5	297+8
מעלה כנרת	159	159	175
סובב כנרת	73	73	82
מנותק	70	70	70



הקצאת מים לחקלאות 2019

הקצאה ראשונית

במערכת הארצית

- הקצאת פתיחה של 258 מלמ"ק לשנה (זוהה להקצאת 2018)
- תוספת של 4 מלמ"ק לכל 10 מ"מ גשם מעבר 506 מ"מ גשם ובהתאם לגשם שירד בפועל עד סוף חודש מרס
- סך ההקצאה לחקלאות לא תגדל מ- 305 מלמ"ק.
- עד 25 מלמ"ק מקידוחים שאינם באיכות מי שתייה באזורים הבאים : אקוויפר החוף הצפוני, אקוויפר חוף גליל מערבי, אקוויפר הרי נצרת



הקצאת מים לחקלאות 2019

הקצאה ראשונית

במעלה וסובב כינרת

- הקצאת פתיחה של 257 מלמ"ק לשנה (זוהה להקצאת 2018)
- באזור סובב כנרת - עד 73 מלמ"ק
- באזור מעלה כנרת - עד 127 מלמ"ק
- בנוסף עד 75 מלמ"ק למדגה מתועש
- תוספת של 1.5 מלמ"ק לכל 10 מ"מ גשם מעבר 550 מ"מ
- באזור סובב כנרת עד 82 מלמ"ק
- באזור מעלה כנרת עד 144 מלמ"ק.



הקצאות המים השפירים 2019

הקצאות 2019 נגזרו מהקצאות שנת 2018,

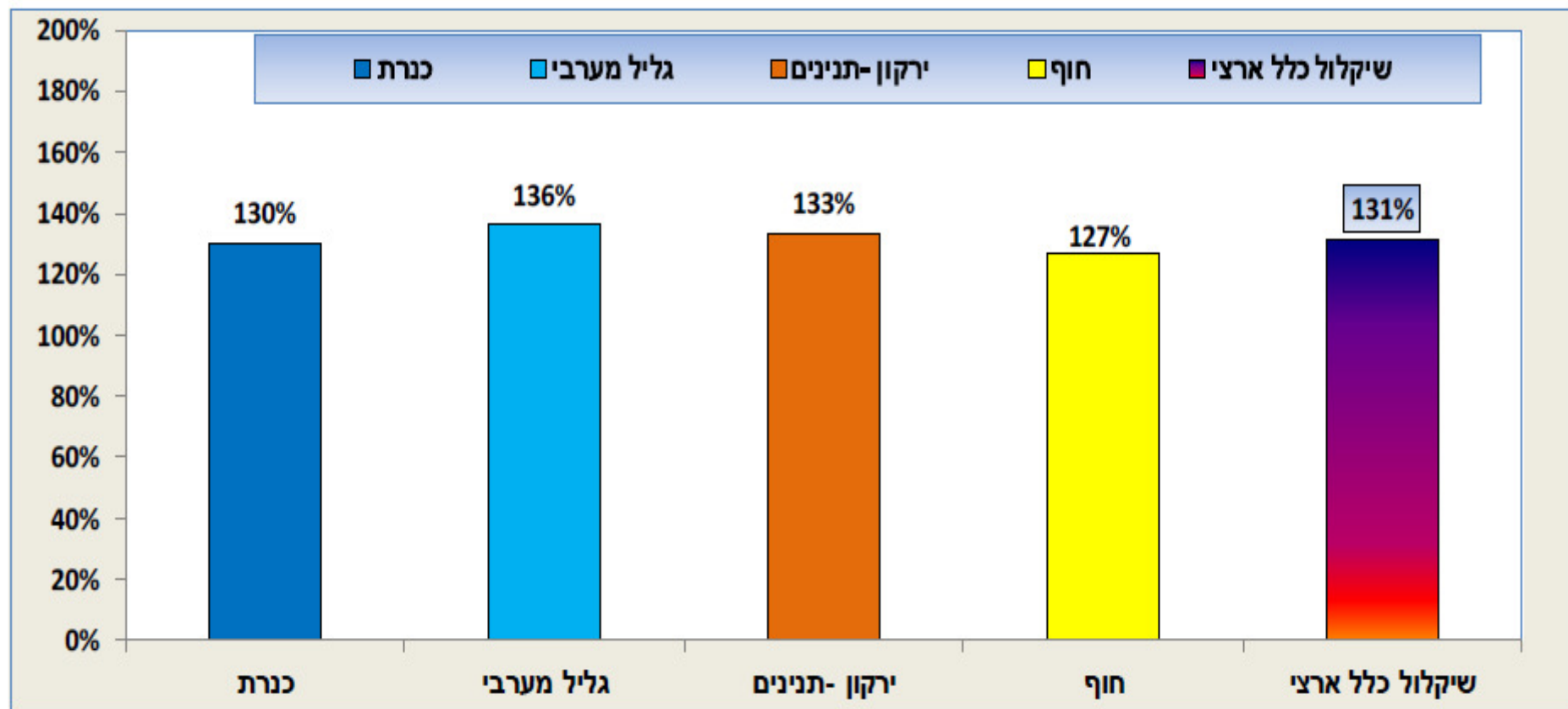
- מערכת ארצית – הקצאות 2018 התבססו על צריכת 2015-2016 ובנוסף קיצוץ רוחבי של 11%. בהתאם למשקעים תוספת במהלך השנה
- מעלה כנרת – נמשך קיצוץ של 25% לעומת 2015
- סובב כנרת – נמשך קיצוץ של 8% לעומת 2016



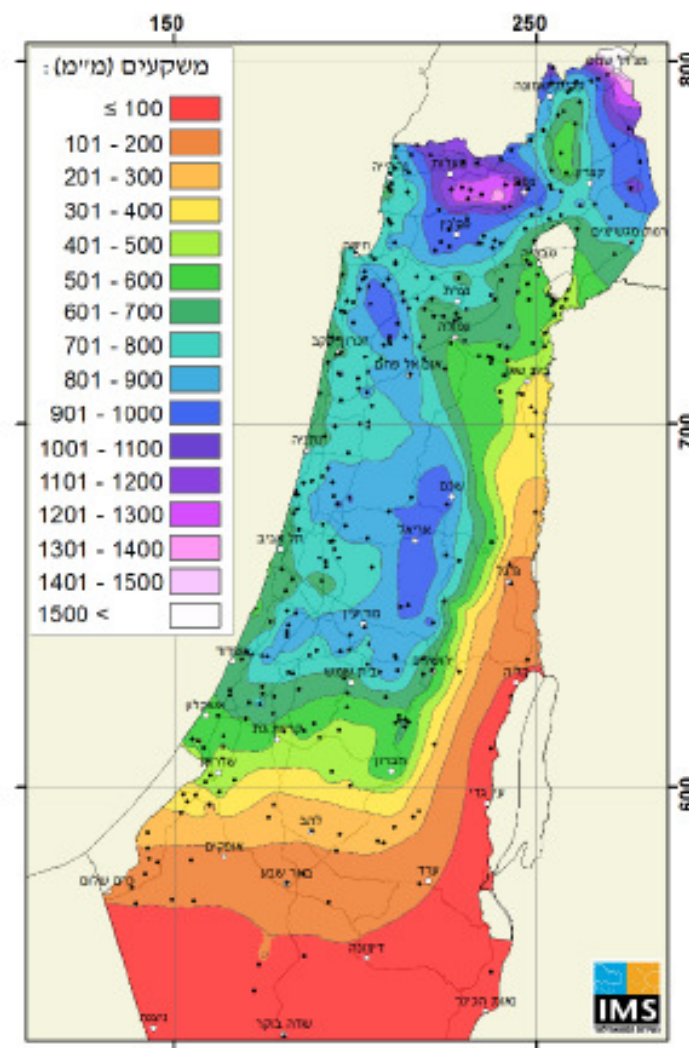
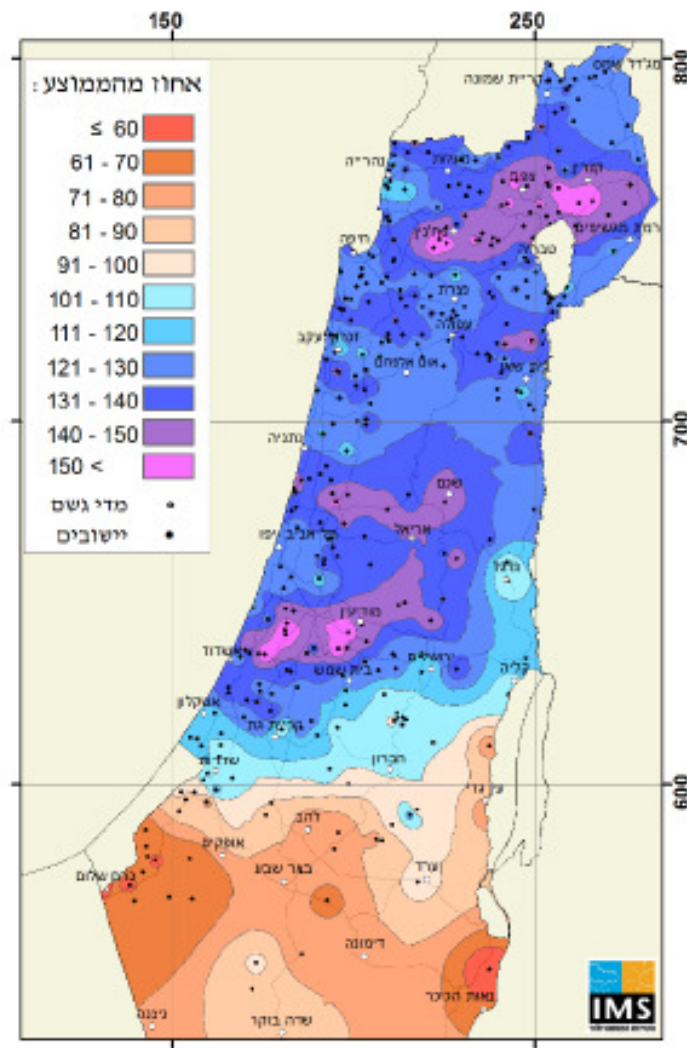
נתוני משקעים חורף 2018/2019



עובי גשם מצטבר במערכת הארצית ביחס לממוצע הרב-שנתי בתקופה . ספטמבר -2018 מרץ 2019



כמות המשקעים ספט' 2018 - מרץ 2019



ביחס לממוצע הרב שנתי לתקופה המקבילה
השירות המטאורולוגי

כמות המשקעים המצטברת 9.18-3.19



כמויות הגשם מתחילת העונה עד 31.3.2019 בהשוואה לממוצע – השירות המטאורולוגי

תחנה	כמות עד 31.3	ממוצע לעונה	% מהממוצע לעונה
איל	901	620	145%
עין החורש	748	576	130%
בית דגן	689	524	131%
בית גיאן (חרשים)	1279	932	137%
אילון	1069	802	133%
קדומים	574	650	88%
צובה (ק. ענבים)	455	676	67%
קדומים	879	650	135%
נחשונים	776	538	144%
נגבה	589	492	120%



כמויות הגשם מתחילת העונה עד 31.3.2019 בהשוואה לממוצע – השירות המטאורולוגי מעלה כנרת

תחנה	כמות עד 31.1	ממוצע לעונה	% מהממוצע לעונה
מרום גולן	1037	832	125%
כפר גלעדי	918	768	120%



עדכון מדד כמות הגשם – 07.02.2019

עדכון מדד כמות הגשם באזור המערכת הארצית לעניין סעיף 3 לכללי המים (הסדר מפורט לאזור קיצוב), תשע"ט – 2018 (להלן - כללי ההסדר המפורט)

הכמות שנמדדה בתחנות המייצגות עד ליום 7.2.19 - 551 מילימטרים של גשם.

הכמות שמעליה רשאי מנהל הרשות להוסיף על ההקצאה הכוללת למטרת חקלאות במערכת הארצית היא 513 מילימטרים של גשם.

עדכון מדד כמות הגשם באזור מעלה כנרת לעניין סעיף 9 לכללי ההסדר המפורט

הכמות שנמדדה בתחנות המייצגות עד ליום 7.2.19 - 614 מילימטרים של גשם.

הכמות ממנה ניתן יהיה לשקול להוסיף להקצאה למטרת חקלאות לפי הוראות הכללים – 550 מ"מ גשם.



הקצאת מים במערכת הארצית 2019 לאחר אישור התוספות בהתאם לכללים

- לאור גשמי הברכה, רשות המים הקצתה את התוספות המרביות האפשריות לפי הכללים כמפורט בטבלה:

אזור	תוספת
מערכת ארצית	47
מעלה כנרת	16
סובב כנרת	9



הקצאות מים לחקלאות

שנה	2006	2009	2013	2015	2017	2018	הקצאה ראשונית 2019	2019
שפירים	630	354	530	645	640	564	555	627
שפדי"ן	160	140	140	145	148	142	140	140
קולחין	194	235	270	310	340	340	340	340
סה"כ	1,004	749	940	1,100	1,113	1,046	1,035	1,112

אזור	הקצאה 2018	הקצאה ראשונית 2019	הקצאה 2019
מערכת ארצית	262+5	253+5	297+8
מעלה כנרת	159	159	175
סובב כנרת	73	73	82
מנותק	70	70	70



הקצאת מים במערכת הארצית 2019

חלוקת תוספות

עקרונות חלוקת התוספת בהתאם לתקנות

מערכת ארצית – 47 מלמ"ק

- 6 מלמ"ק - נקלטים חדשים, מיזמים חדשים, בע"ח ותיקון הקצאה
- 3 מלמ"ק – חיבור כיכר סדום למערכת הארצית ומהילת מים מליחים
- 29 מלמ"ק – 50% מהפער בין צריכת 2017 להקצאת 2019/תוספת 2018
- 9 מלמ"ק – לפי בקשה בעדיפות הבאה:
 - תוספות פיתוח 2016/2017
 - מטעים צעירים 2016/2017
 - צריכת 2017/2018
 - פיתוח 2019



נוהל ויתור מרצון 2018

- ביום 2/9/2018 פורסם נוהל תמיכה בצרכני מים לחקלאות במערכת הארצית (כהגדרתה בנוהל) אשר יתגייסו לסיוע למשק המים אשר שרוי במשבר עמוק בכלל ובמחסור חמור במים שפירים במערכת הארצית בפרט, יצמצמו את פעילותם החקלאית וכנובע מכך יוותרו באופן זמני על מכסת המים השפירים שלהם, כולה או חלקה.
- בהתאם לנוהל, היקף התמיכה במוותרים מרצון יהא בסכום השווה למכפלה בין כמות המים שהצרכן ויתר עליה וגובה התמיכה שבחר בה מגיש הבקשה (1.5/2/2.5 ש"ח לקו"ב)
- היקף התקציב שהוקצה לפעילות הינו 30 מלש"ח.
- סך היקף הבקשות (24) עומד על 6,406,400 מלש"ח.



מבקש	תמורת 1.5 נה	תמורת 2 נה	תמורת 2.5 נה	סה"כ
1	200,000			200,000
2			100,000	100,000
3			500,000	500,000
4	-	-	200,000	200,000
5		-	35,000	35,000
6	-	-	176,000	176,000
7		-	100,000	100,000
8			22,000	22,000
9		-	80,000	80,000
10		-	25,000	25,000
11	-	-	200,000	200,000
12	85,000	-	-	85,000
13			150,000	150,000
14			200,000	200,000
15	-	-	300,000	300,000
16	-	-	25,000	25,000
17	15,000	5,000	-	20,000
18	-	20,000	50,000	70,000
19	15,000	15,000	15,000	45,000
20	120,000			120,000
21	-	-	50,000	50,000
22	-	-	10,000	10,000
23	-	-	15,000	15,000
24			16,560	16,560
סה"כ (ק"ב)	435,000	40,000	2,269,560	2,744,560
סה"כ (ש"ח)	652,500	80,000	5,673,900	6,406,400



תודדה רבה